

Latitude 5480

Quick Start Guide

Snelstartgids

Skrócona instrukcja uruchomienia

Ghid de pornire rapidă

Priručnik za hitri zagon



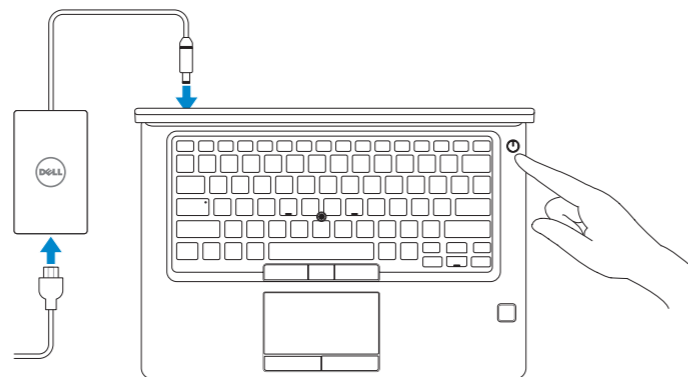
1 Connect the power adapter and press the power button

Sluit de netadapter aan en druk op de aan-uitknop

Podłącz zasilacz i naciśnij przycisk zasilania

Conectați adaptorul de alimentare și apăsați pe butonul de alimentare

Priključite napajalnik in pritisnite gumb za vklop/izklop



2 Finish operating system setup

Voltooi de installatie van het besturingssysteem

Skonfiguruj system operacyjny

Finalizați configurarea sistemului de operare

Končajte namestitev operacijskega sistema

Windows 10

Connect to your network

Maak verbinding met uw netwerk

Nawiąż połączenie z siecią

Conectați-vă la rețea

Povežite računalnik z omrežjem



NOTE: If you are connecting to a secured wireless network, enter the password for the wireless network access when prompted.

N.B.: als u verbinding maakt met een beveiligd draadloos netwerk, vul dan het wachtwoord voor het netwerk in wanneer daar om gevraagd wordt.

UWAGA: Jeśli nawiązujesz połączenie z zabezpieczoną siecią bezprzewodową, wprowadź hasło dostępu do sieci po wyświetleniu monitu.

NOTĂ: Dacă vă conectați la o rețea wireless securizată, introduceți parola pentru acces la rețeaua wireless atunci când vi se solicită.

OPOMBA: Če se povezujete v zaščiteno brezžično omrežje, ob pozivu vnesite geslo za dostop do brezžičnega omrežja.

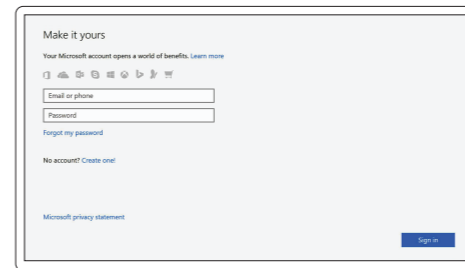
Sign in to your Microsoft account or create a local account

Meld u aan bij uw Microsoft-account of maak een lokale account aan

Zaloguj się do konta Microsoft albo utwórz konto lokalne

Conectați-vă la contul Microsoft sau creați un cont local

Vpišite se v račun Microsoft ali ustvarite lokalni račun



Locate Dell apps in Windows 10

Vind Dell-apps in Windows 10 | Odszukaj aplikacje Dell w systemie Windows 10

Găsiți aplicații Dell în Windows 10 | Poiščite lokacije aplikacij Dell v Windows 10



SupportAssist

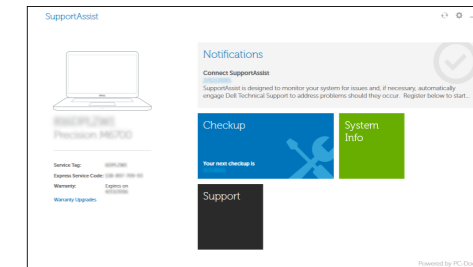
Check and update your computer

Controleer en update uw computer

Wyszukaj i zainstaluj aktualizacje komputera

Verificați și actualizați computerul

Preverite in posodobite svoj računalnik



Ubuntu

Follow the instructions on the screen to finish setup.

Volg de instructies op het scherm om de setup te voltooien.

Postępuj zgodnie z instrukcjami wyświetlanymi na ekranie, aby ukończyć proces konfiguracji.

Urmați instrucțiunile de pe ecran pentru a finaliza configurarea.

Sledite navodilom na zaslonu in zaključite namestitev.

Product support and manuals

Productondersteuning en handleidingen
Pomoc techniczna i podręczniki
Manuale și asistență pentru produse
Podpora in navodila za izdelak

Contact Dell

Contact opnemen met Dell | Kontakt z firmą Dell
Contactați Dell | Stik z družbo Dell

Regulatory and safety

Regelgeving en veiligheid | Przepisy i bezpieczeństwo
Reglementări și siguranță | Zakonski predpisi in varnost

Regulatory model

Beschreven model | Model
Model pentru reglementare | Regulatorni model

Regulatory type

Beschreven type | Typ
Tip de reglementare | Regulatorna vrsta

Computer model

Computermodel | Model komputera
Modelul computerului | Model računalnika

Dell.com/support

Dell.com/support/manuals

Dell.com/support/windows

Dell.com/contactdell

Dell.com/regulatory_compliance

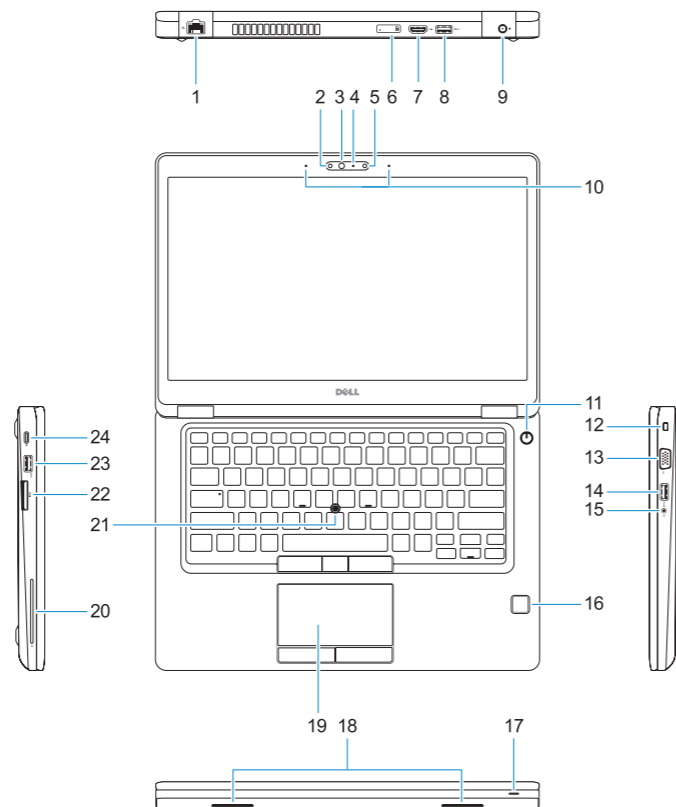
P72G

P72G001

Latitude 14-5480

Features

Kenmerken | Funkcje | Caracteristici | Funkcije



1. Network port
2. Infrared (IR) camera (optional)
3. Infrared emitter (optional)
4. Camera status light (optional)
5. Camera (optional)
6. uSIM card slot (optional)
7. HDMI port
8. USB 3.0 port
9. Power connector port
10. Dual array microphones
11. Power button
12. Nobel Wedge lock slot
13. VGA port
14. USB 3.0 port with PowerShare
15. Headset/Microphone port

16. Touch fingerprint reader (optional)
17. Battery charge status light
18. Speakers
19. Touchpad
20. Smart card reader (optional)
21. Pointstick (optional)
22. SD card reader
23. USB 3.0 port
24. DisplayPort over USB Type-C/
optional Thunderbolt™ 3
25. Service tag label

1. Netwerkpoot
2. Infraroodcamera (optioneel)
3. Infraroodzender (optioneel)
4. Camerastatuslampje (optioneel)
5. Camera (optioneel)
6. uSimkaartsleuf (optioneel)
7. HDMI-poort
8. USB 3.0-poort
9. Netadapterpoort
10. Dual array-microfoons
11. Aan-uitknop
12. Noble Wedge-vergrendelingsslot
13. VGA-poort
14. USB 3.0-poort met PowerShare
15. Hoofdtelefoon/microfoon-poort

1. Złącze sieciowe
2. Kamera podczerwieni (opcjonalna)
3. Nadajnik podczerwieni (opcjonalnie)
4. Lampka stanu kamery (opcjonalna)
5. Kamera (opcjonalna)
6. Gniazdo karty uSIM (opcjonalne)
7. Złącze HDMI
8. Port USB 3.0
9. Złącze zasilania
10. Zestaw mikrofonów cyfrowych
11. Przycisk zasilania
12. Gniazdo blokady klinowej Nobel
13. Złącze VGA
14. Port USB 3.0 z funkcją PowerShare
15. Gniazdo zestawu słuchawkowego/
mikrofonu

16. Vingerafdruklezer (optioneel)
17. Batterijoplaadlampje
18. Luidsprekers
19. Toetsenblok
20. Smart card-lezer (optioneel)
21. Trackpoint (optioneel)
22. SD-kaartleesapparaat
23. USB 3.0-poort
24. DisplayPort over USB Type-C/
optionele Thunderbolt™ 3
25. Servicetaglabel

16. Czytnik linii papilarnych (opcjonalny)
17. Lampka stanu ładowania baterii
18. Głośniki
19. Tabliczka dotykowa
20. Czytnik kart inteligentnych
(opcjonalny)
21. Wodzik (opcjonalny)
22. Czytnik kart SD
23. Port USB 3.0
24. Złącze DisplayPort przez USB
Type-C/opcjonalnie Thunderbolt™ 3
25. Etykieta ze znacznikiem serwisowym

1. Port de rețea
2. Cameră cu infraroșii (IR) (opțională)
3. Emițător infraroșu (opțional)
4. Indicator luminos de stare a camerei
(opțional)
5. Cameră (opțională)
6. Slot pentru card uSIM (opțional)
7. Port HDMI
8. Port USB 3.0
9. Port pentru conectorul de alimentare
10. Microfoane matriceale duble
11. Buton de alimentare
12. Slot de blocare Nobel Wedge
13. Port VGA
14. Port USB 3.0 cu PowerShare

1. Omrežna vrata
2. Infrardeča (IR) kamera (izbirno)
3. Infrardeč oddajnik (izbirno)
4. Lučka stanja kamere (izbirno)
5. Kamera (izbirno)
6. Reža za kartico uSIM (izbirno)
7. Vrata HDMI
8. Vrata USB 3.0
9. Vrata napajalnega priključka
10. Mikrofonni Dual Array
11. Gumb za vklop/izklop
12. Reža za ključavnico Nobel Wedge
13. Vrata VGA
14. Vrata USB 3.0 s funkcijo PowerShare
15. Vrata za slušalke/mikrofon

15. Port pentru seturi de căști/microfon
16. Cititor tactil de amprente (opțional)
17. Indicator luminos pentru starea de
încărcare a bateriei
18. Difuzoare
19. Touchpadul
20. Cititor de smart carduri (opțional)
21. Buton indicator (opțional)
22. cititor card SD
23. Port USB 3.0
24. DisplayPort prin USB de tip C/
opțional Thunderbolt™ 3
25. Etichetă de service

16. Bralnik prstnih odtisov na dotik
(izbirno)
17. Lučka stanja polnjenja baterije
18. Zvočniki
19. Sledilna ploščica
20. Bralnik pametnih kartic (izbirno)
21. Kazalna paličica (izbirno)
22. Čitalnik kartic SD
23. Vrata USB 3.0
24. DisplayPort preko USB Type-C/
dodatno Thunderbolt™ 3
25. Servisna oznaka



OR2Y5TA00